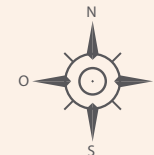
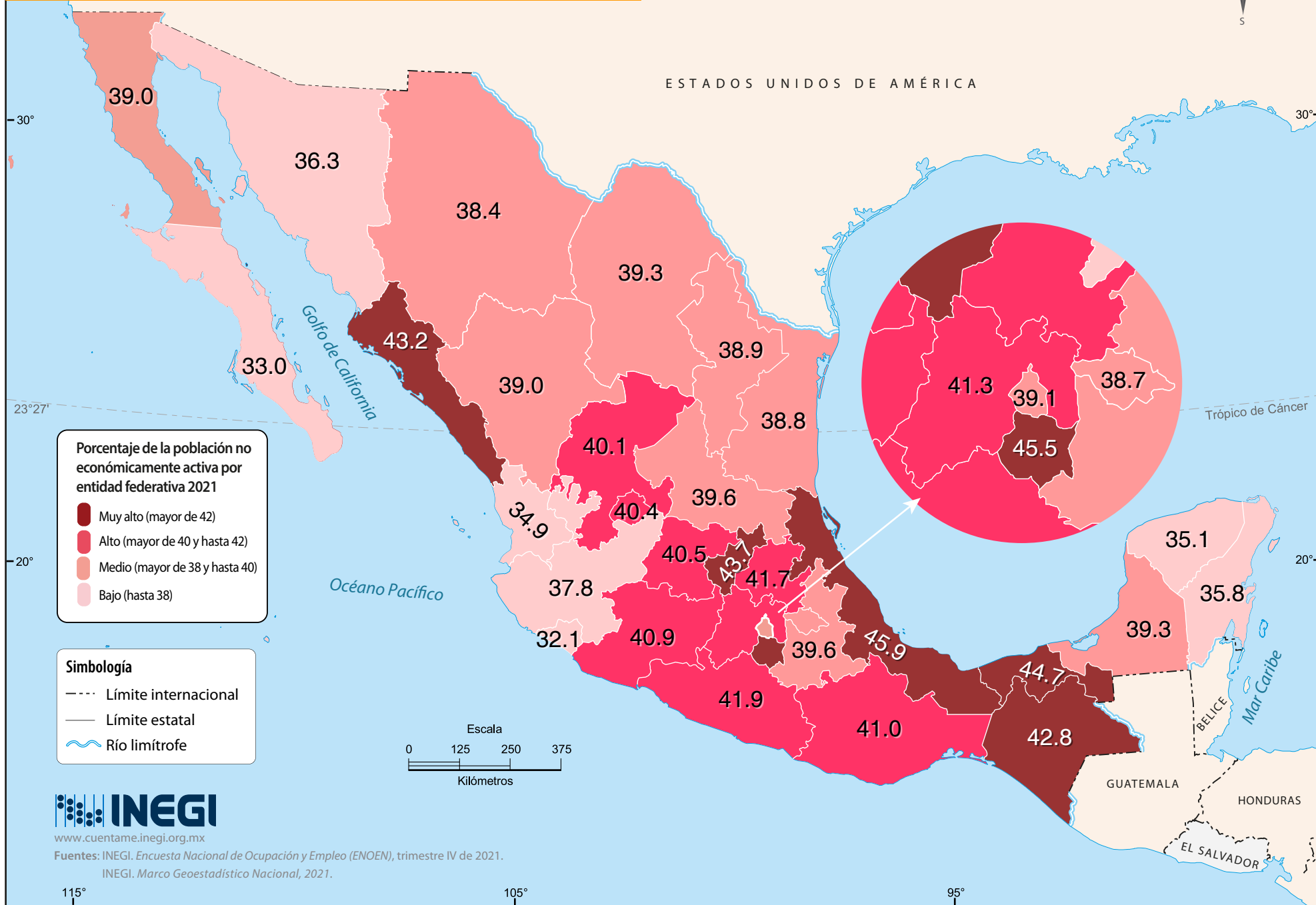


Población No Económicamente Activa



ESTADOS UNIDOS DE AMÉRICA

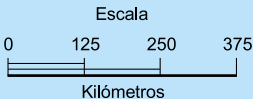


Porcentaje de la población no económicamente activa por entidad federativa 2021

- Muy alto (mayor de 42)
- Alto (mayor de 40 y hasta 42)
- Medio (mayor de 38 y hasta 40)
- Bajo (hasta 38)

Simbología

- Límite internacional
- Límite estatal
- Río limítrofe



Fuentes: INEGI. Encuesta Nacional de Ocupación y Empleo (ENOEN), trimestre IV de 2021.
INEGI. Marco Geoestadístico Nacional, 2021.